

## Faena

(cabezas)

1.081.792    14.512.770

Diciembre 2023

Ene – Dic 2023

▼ 161.933

Dif. en cabezas  
Dic 2023 vs 2022

▲ 932.536

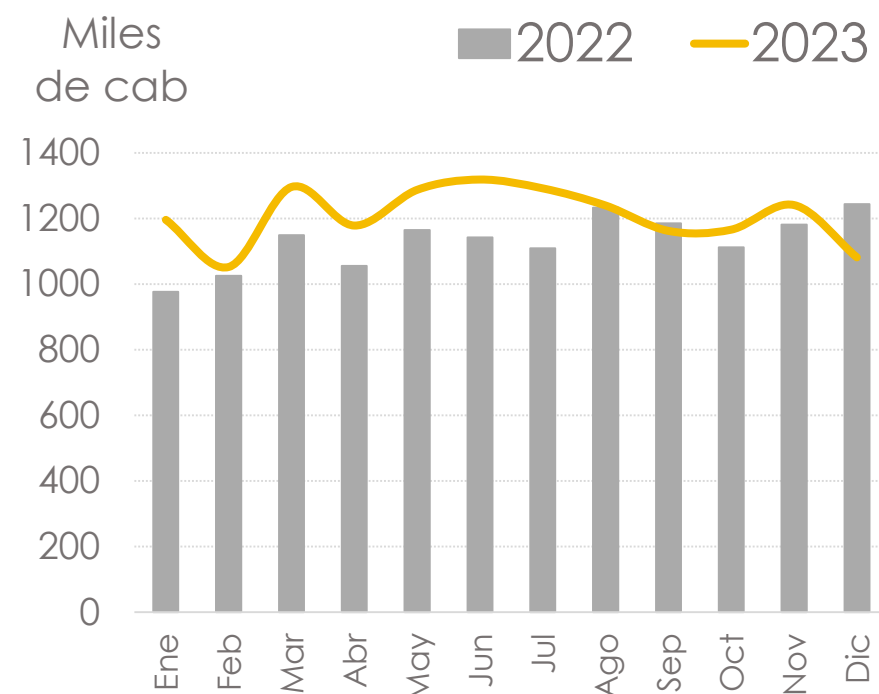
Dif. en cabezas  
Ene - Dic 2023 vs 2022

▼ 13,02 %

Var. interanual  
Dic 2023 vs 2022

▲ 6,87 %

Var. interanual  
Ene – Dic 2023 vs 2022



## Producción

(tn res con hueso)

245.281    3.286.135

Diciembre 2023

Ene – Dic 2023

▼ 37.677

Dif. en tn. eq.  
res con hueso  
Dic 2023 vs 2022

▲ 135.284

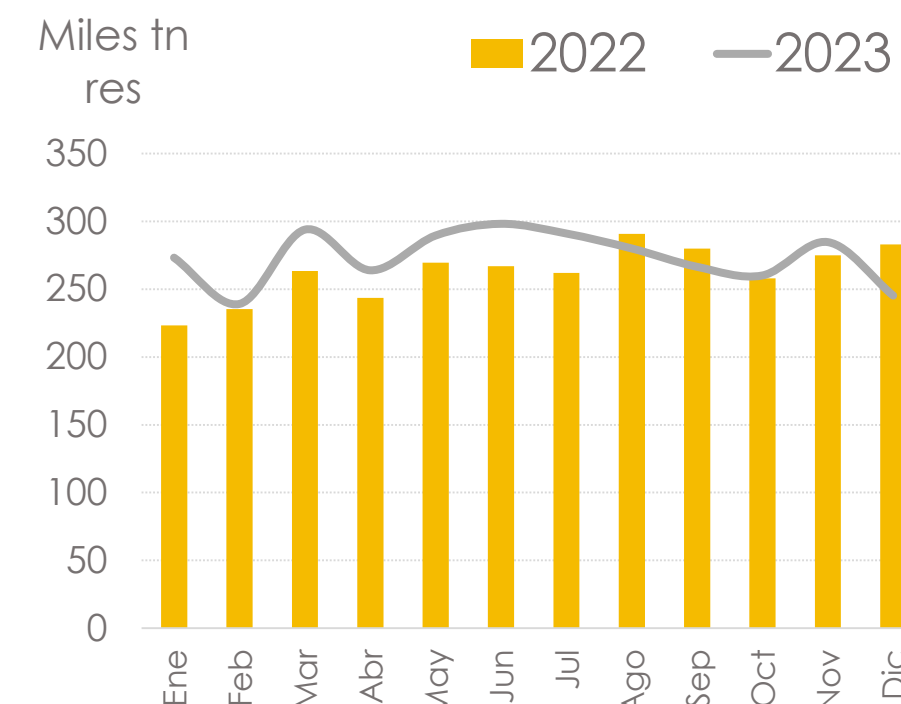
Dif. en tn. eq.  
res con hueso  
Ene – Dic 2023 vs 2022

▼ 13,32 %

Var. interanual  
Dic 2023 vs 2022

▲ 4,29 %

Var. interanual  
Ene - Dic 2023 vs 2022



## Exportación de carne

(tn eq. res con hueso)

78.049    852.806

Diciembre 2023

Ene - Dic 2023

▲ 16.802

Dif. en kg res con hueso  
Dic 2023 vs 2022

▲ 49.307

Dif. en kg res con hueso  
Ene – Dic 2023 vs 2022

▲ 27,43 %

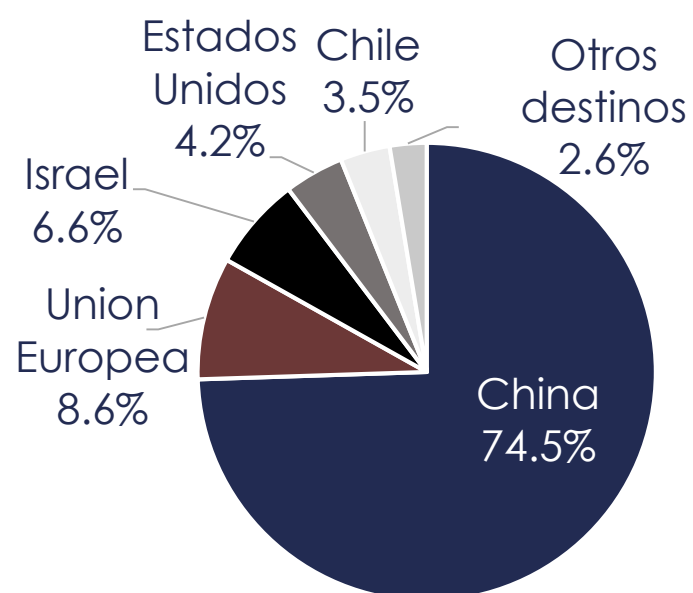
Var. interanual  
Dic 2023 vs 2022

▲ 6,14 %

Var. interanual  
Ene - Dic 2023 vs 2022

## Volumen exportado Eq. res con hueso -Destinos

Ene - Dic 2023



## Consumo Per Capita - PROMEDIO MOVIL

(kg/hab/año)

52,44

Diciembre 2023

▲ 1,4

Dif. en  
kg/hab/año  
Dic 2023 vs 2022

▲ 2,64 %

Var. interanual  
Dic 2023 vs 2022

